

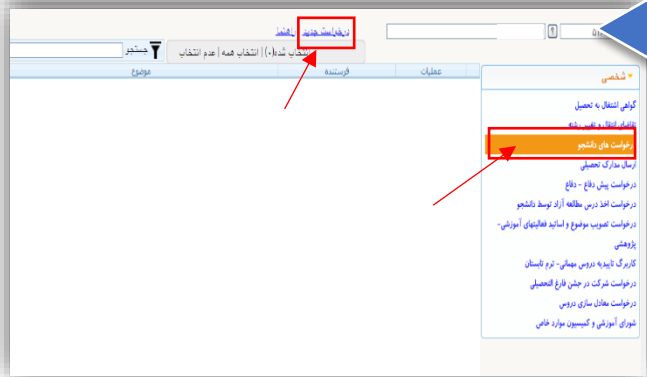
گام اول

مراجعه به سامانه گلستان و پیشخوان خدمت



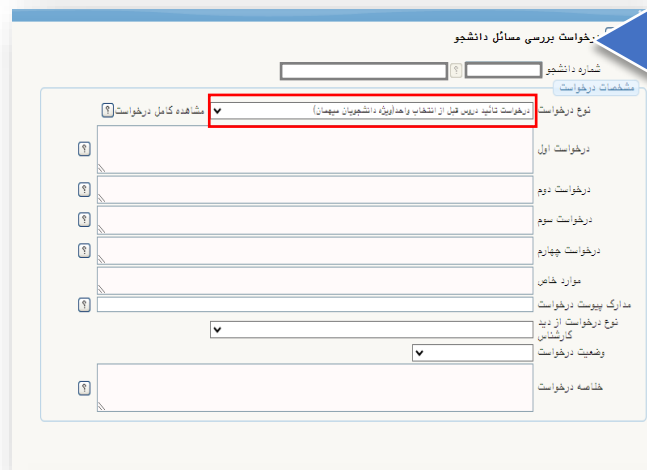
گام دوم

انتخاب گزینه درخواست دانشجو و سپس ایجاد درخواست جدید



گام سوم

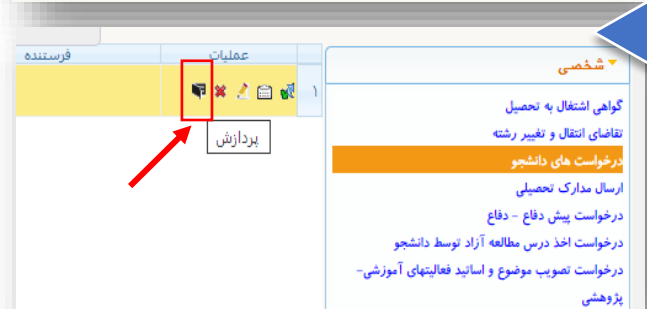
نوع درخواست: درخواست تأیید دروس قبل از انتخاب واحد (ویژه دانشجویان میهمان)



ثبت عنوان دروس انتخابی در ترم جاری مطابق با تأیید دانشگاه مبدا در توضیحات الزام است.

گام چهارم

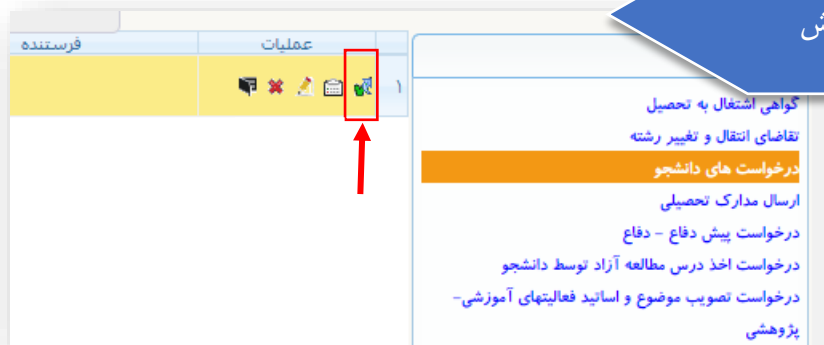
بازگشت به پیشخوان و انتخاب گزینه پردازش ارسال مدارک



الصاق کاربرگ تأییدیه دروس دانشگاه مبدا



انتخاب تیک سبز و ارسال برای کارشناس میهمانی اداره آموزش



در صورتیکه کاربرگ مورد نظر برای دانشگاه هنر اصفهان قبلا ارسال شده است، ثبت کد رهگیری ERP دانشگاه مبدا در قسمت توضیحات مرحله تأیید الزامی است.

شایان ذکر است :

پس از اتمام گردش کار و تأیید نهایی نسبت به اخذ دروس با حداقل واحد (۱۲ واحد درسی) سرترم نیمسال تحصیلی جاری برای دانشجو ثبت و دانشجو مجاز به انتخاب واحد می باشد. در صورتیکه تعداد واحد مطابقت دروس بین دانشگاه مبدا و مقصد، زیر حدنصاب باشد، دانشجو ملزم است، تسویه حساب و به دانشگاه مبدا بازگردد.